



**Svenska  
Skyttesportförbundet**



**SvSF**

## **PISTOLREGLER**

**FÖR**

**50 m Fripistol**

**25 m Snabbpistol**

**25 m Grovpistol**

**25 m Standardpistol**

**25 m Sportpistol**

**10 m Luftpistol**



## KAPITEL

<b>8.1 ALLMÄNT .....</b>	<b>3</b>
<b>8.2 SÄKERHET .....</b>	<b>3</b>
<b>8.3 BAN- OCH MÅLMATERIELSTANDARDER .....</b>	<b>3</b>
<b>8.4 UTRUSTNING OCH AMMUNITION .....</b>	<b>3</b>
<b>8.5 TILLBEHÖR.....</b>	<b>7</b>
<b>8.6 TÄVLINGSFÖRFARANDE OCH TÄVLINGSREGLER .....</b>	<b>7</b>
<b>8.7 FUNKTIONSFEL .....</b>	<b>16</b>
<b>8.8 TABELL ÖVER PISTOLGRENAR .....</b>	<b>22</b>
<b>8.9 TABELL ÖVER PISTOLSPECIFIKATION .....</b>	<b>23</b>
<b>8.10 RITNINGAR OCH MÅTT .....</b>	<b>24</b>
<b>8.11 REGISTER (INDEX) PISTOLREGLER .....</b>	<b>25</b>

Notis: När figurer och tabeller innehåller specifik information så har dessa samma riktighet som den beskrivande regelpunkten.

## 8.1 ALLMÄNT

8.1.1 Detta reglemente ingår i ISSF:s Tekniska Reglemente och omfattar samtliga pistolgrenar.

8.1.2 Varje tävlande, lagledare och samtliga funktionärer måste vara förtroagna med ISSF:s reglementen och måste se till att dessa reglementen efterföljs. Det är varje skytts ansvar att följa dessa regler.

8.1.3 När en regel avser/hänvisar till högerhänt skytt, gäller motsvarande för vänsterhänt skytt.

8.1.4 Om inte en regel hänvisar specifikt till en herr- eller damgren, ska den tillämpas lika för både herr- och damgren.

## 8.2 SÄKERHET

Säkerheten är av högsta betydelse. Se Tekniska Reglerna (TR, sektion 6).

## 8.3 BAN- OCH MÅLMATERIELSTANDARDER

Tavel- och målmaterielstandarder återfinns i de Tekniska Reglerna (TR, sektion 6).

## 8.4 UTRUSTNING OCH AMMUNITION

8.4.1 Standarder för samtliga pistoler

8.4.1.1 **Kolvar:** Se tabeller över pistolspecifikationer 8.9 och 8.10.

8.4.1.1.1 Ingen del av kolven eller pistolen får formas eller utföras så att stöd kan erhållas utanför handen. Handleden ska vara synligt fri när pistolen hålls i normalt skjutläge. Armband, armbandsur eller liknande föremål är förbjudna på den arm eller hand som håller pistolen.

8.4.1.1.2 Justerbara kolvar är tillåtna om de överensstämmer med reglerna för grenen när de är justerade för den tävlandes hand. Denna justering får inte ändras på något sätt efter att den har godkänts av utrustningskontrollen, så att den på något sätt strider mot ISSF:s regler.

8.4.1.2 **Piplängd:** se tabell över pistolspecifikationer 8.9 och 8.10.

8.4.1.3 **Riktmedel:** se tabell över pistolspecifikationer 8.9 och 8.10.

Endast öppna riktmedel är tillåtna. Riktmedel av typ optiska, spegel, teleskopisk, laserstråle, elektroniskt projicerad prick etc. är förbjudna. Alla riktningsanordningar som programmerats att påverka avfyringsmekanismen är förbjudna. Skyddstäckning över främre eller bakre riktmedlen är icke tillåtna.

8.4.1.3.1 Korrektionsglas och/eller filter får icke monteras på pistolen.

8.4.1.3.2 Korrektionsglas och/eller filter får bäras av den tävlande.

8.4.1.4 **Elektroniska avtryckare** är tillåtna under förutsättning att:

8.4.1.4.1 samtliga komponenter är fast monterade och inneslutna i pistolens

stomme eller kolv ;

**8.4.1.4.2** avtryckaren manövreras med skjuthanden;

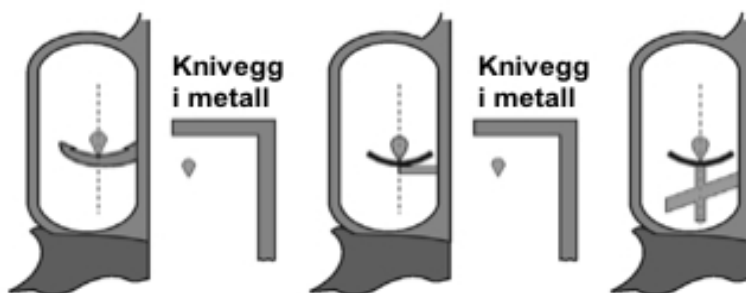
**8.4.1.4.3** samtliga komponenter är monterade när pistolen lämnas till utrustningskontrollen för kontroll;

**8.4.1.4.4** pistolen med alla komponenter monterade motsvarar reglerna för grenen beträffande mått och vikt .

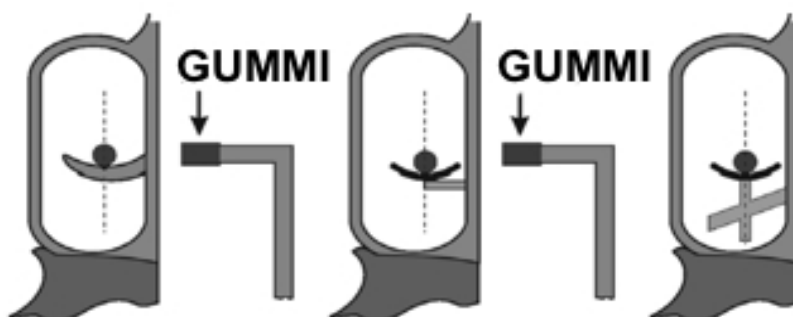
**8.4.1.5** **Hylsfångare** är tillåtna under förutsättning att pistolen fortfarande motsvarar samtliga regler (mått och vikt) med hylsfångaren monterad. Detta ska antecknas på kontrollkortet av utrustningskontrollen.

**SvSF:** Vid nationella tävlingar tillåts hylsfångare även om dessa inte skulle motsvara lådans mått. I övrigt gäller regeln.

**8.4.1.6** **Mätning av avfiringstryck**  
Metallknivegg

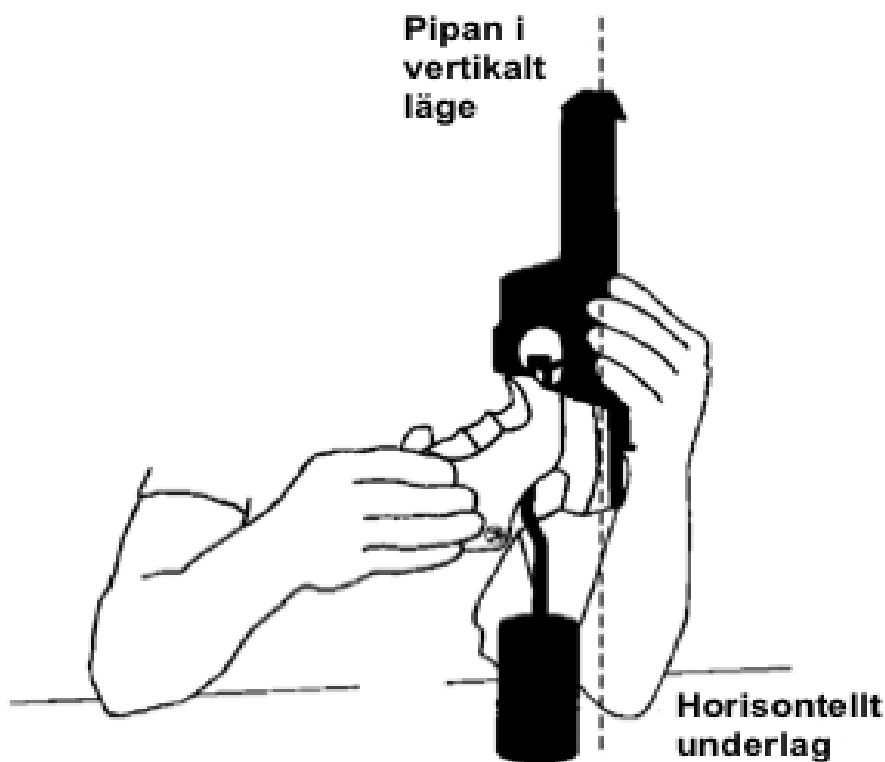


Gummibeläggning



**8.4.1.6.1** OBS: Provvikt med metallknivegg eller gummibeläggning skall användas. En rulle eller annat runt utförande är inte tillåten. En fast vikt utan fjädrar eller andra hjälpmedel ska användas.

#### 8.4.1.6.2 Mätning av avfyringstryck



Avfyringstrycket ska mätas med provvikten hängande nära mitten av avtryckaren och pipan i vertikalt läge (Se illustration). Provvikten ska vara placerad på en horisontell yta och lyftas.

Funktionär från utrustningskontrollen ska genomföra viktprovet. Minsta tillåtna avfyringstryck ska bibehållas under hela tävlingstiden. Maximalt tre (3) försök att lyfta provvikten är tillåtna. Om pistolen inte passerar provet ska den åter vägas efter justering. När kontroll av luft- eller gasdrivna pistoler utförs ska drivgasen vara inkopplad.

**8.4.1.6.3** Den för grenen tillämpliga provvikten som kan komma att användas för stickprovning av avfyringstryck, ska finnas tillgänglig för de tävlande på banan före och under tävlingen och före finalerna för att tillåta egen kontroll att avfyringstrycket inte har förändrats i strid med reglerna.

**8.4.1.6.4** Stickprovskontroll av avfyringstrycket ska utföras omedelbart efter sista serien i kvalificeringsomgångarna i luftpistol och samtliga 25m grenar. Minst en tävlande från varje bansektion (SvSF 10 tavlor) eller för var 8:e skjutplats för luftpistol uttas genom lottnings av jury.

Funktionär från utrustningskontrollen ska genomföra stickprovtagningen före det att pistolen packas ner. Maximalt tre (3) provtagningsförsök är tillåtet. En tävlande, vars pistol inte passerar provet eller att en tävlande vägrar att testa sin pistol ska diskvalificeras.

**8.4.2** Speciella regler för samtliga 25m grenar.

**8.4.2.1** Piploppets centrumlinje (kärnlinjen) måste passera ovanför hudvecket (mellan tumme och pekfinger) på skjuthanden när pistolen hålls i normalt avfyrlingsläge.

**8.4.2.2** Piplängden mäts på följande sätt (Se pistolspecifikation 8.9 och 8.10).

Halvautomatisk pistol	Från mynning till slutstyckets främre yta ( pipa plus patronläge).
Revolver	Enbart pipan (trumma ej inkluderad).

**8.4.2.3 25 m Standardpistol**

Varje typ av kaliber 5.6mm (.22" LR) pistol för kantantänd ammunition får användas som uppfyller pistolspecifikation 8.9, förutom enskottspistoler.

**8.4.2.4 25 m Grovpistol**

Varje typ av kaliber 7.62mm till 9.65mm (.30"- .38") pistol för centralantänd ammunition är tillåten som uppfyller pistolspecifikationen 8.9, förutom enskottspistoler.

**8.4.3 50m Fripistol**

Varje typ av kaliber 5.6mm (.22" LR) pistol för kantantänd ammunition får användas.

**8.4.3.1** Handskydd för 50m fripistol tillåts förutsatt att det inte täcker handleden.

**8.4.4 Ammunition**

Samtliga projektiler ska vara av bly eller liknande mjukt material. Mantlade projektiler är inte tillåtna. Jury får ta provexemplar från de tävlandes ammunition för kontroll av specifikation.

Gren	Kaliber	Övriga specifikationer
10 m luftpistol	4,5 mm (.177")	
25 m Grovpistol	7.62 mm – 9.65 mm (.30"- .38")	Magnumammunition är inte tillåten
50 m fripistol	5.6 mm (.22" LR)	Kantantänd LR ammunition
25 m Standardpistol	5.6 mm (.22" LR)	Kantantänd LR ammunition För snabbpistol minimum kulvikt 2.53g =39gr; minimum utgångshastighet 250 m/sek. En kronograf (hastighetsmätande instrument) ska finnas tillgänglig för den tävlande på banan.

## 8.4.5 Klädreglemente

8.4.5.1 Under träning och tävling:

8.4.5.1.1 Klädsel för kvinnor är klänning, kjol, slitsad kjol, kortbyxa, långbyxa, blus eller topp (som täcker fram- och baksida på kroppen samt axelparti).

8.4.5.1.2 Klädsel för män är lång- eller kortbyxa samt lång- eller kortärmad t-shirt/tröja.

8.4.5.1.3 Kortbyxor får inte vara kortare än till en tävlandets fingertoppar när armar och händer sträcks längs kroppen.

8.4.5.1.4 Polotröja eller kofta får bäras.

8.4.5.1.5 Träningsoverall till tävlande och lag som officiell dräkt är tillåtet.

8.4.5.1.6 Alla medlemmar i ett lag, man eller kvinna, bör bära liknande jacka eller tröja.

8.4.5.2 Endast lågskor som inte täcker vrist/ankel är tillåten att användas.

**SvSF:** Vid nationella tävlingar utomhus, vid otjänligt väder, tillåts varmfodrade skor eller stövlar även om de går ovanför vrist/ankel.

## 8.5 TILLBEHÖR

### 8.5.1 Kikare

Användande av kikare, som inte är monterad på pistolen, för att fastställa träffar och bedöma vind är tillåten för 25m- och 50m- grenar.

**SvSF:** Vid 10m nationella luftpistolstävlingar är det tillåtet att använda kikare.

## 8.6 TÄVLINGSFÖRFARANDE OCH TÄVLINGSREGLER

### 8.6.1 SKJUTSTÄLLNING

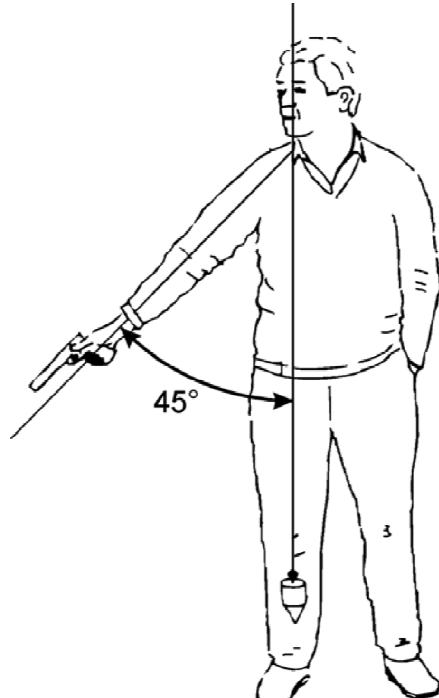
8.6.1.1 Den tävlande ska stå fritt utan stöd helt inom skjutplatsen. Pistolen ska hållas och avfyras med endast en hand. Handleden ska vara synligt fri från stöd.

8.6.1.2 I samtliga 25m snabbskjutningsgrenar/moment (snabbpistolgren, 25m sportpistol och grovpistols snabbskjutningsmoment samt standardpistol 20 och 10 sekunders serier) ska skjutningen påbörjas från **"FÄRDIGSTÄLLNING"**.

I **"FÄRDIGSTÄLLNING"** ska den tävlandes arm peka neråt i en vinkel max 45° från vertikallinjen. Pistolen får inte riktas mot golvet (marken) innanför skjutplatsens främre begränsningslinje.

Armen skall hållas stilla i denna ställning medan den tävlande väntar på tavlans (tavlor) framsvängning, eller om elektroniska tavlor används, det gröna ljuset tänds.

#### 8.6.1.3 Färdigställning



8.6.1.4 Om en tävlande i snabbskjutningsgrenar/moment (snabbpistolgren, 25m sportpistol- och grovpistols snabbskjutningsmoment samt 20 och 10 sekunders serier i standardpistol lyfter sin arm för tidigt eller inte sänker den tillräckligt (se 8.6.1.3) ska han varnas av en juryledamot. Serien ska noteras och skjutas om.

I snabbpistolgrenen ska den tävlande tillgodoräknas de lägsta träffarna i varje tavla. I alla andra 25m-grenar ska den tävlande tillgodoräknas de fem (5) lägst värderade träffarna i de två serierna (eller i tre serier om även ett funktionsfel skulle inträffa).

Om förseelsen upprepas i samma 30-skottsomgång ska samma förfaringssätt tillämpas och den tävlande bestraffas med två (2) poängs avdrag. Om en tredje förseelse mot denna regel inträffar ska den tävlande diskvalificeras.

#### 8.6.2 Pistolgrenar

#### 8.6.3 SE TABELL ÖVER PISTOLGRENAR 8.8

#### 8.6.4 Tävlingsregler

##### 8.6.4.1 Förberedelsetid 25 m grenar

**8.6.4.1.1** De tävlande ska anmäla sig vid sin bansektion men invänta att bli kallad till skjutplatsen. Om tiden så medger före det att förberedelsetiden börjar, ska de tävlande kallas till sina respektive skjutplatser där de får iordningställa sin utrustning och pistoler under förutsättning att tidigare omgångar avslutats. Utrustnings- och annan kontroll utförd av jury och banfunktionärer bör vara avslutad före det att förberedelsetiden börjar.

**8.6.4.1.2** Kommandot "**FÖRBEREDELSETIDEN BÖRJAR NU**" avges därefter. Under förberedelsetiden skall tavlorna vara framvända mot de tävlande. Under förberedelsetiden får de tävlande blindavfyras samt utföra grepp- och riktningssövningar vid skjutplatsen.

**8.6.4.1.3** Förberedelsetid före det att tävling startar:

25 m Standardpistol	5 minuter
25m Sport- och Grovpistol, precision	5 minuter
25m Sport- och Grovpistol snabbomgångar, 25m Snabbpistol	3 minuter

#### **8.6.4.2 25 m Grenar**

**8.6.4.2.1** I samtliga 25m grenar ska tidtagning starta i det ögonblick det gröna ljuset tänds (eller tavlorna börjar svängas fram) och avslutas när det röda ljuset tänds (eller tavlorna börjar svängas bort).

**8.6.4.2.2** Tavlornas manövrering eller koppling av ljussignaler kan utföras av en tavelskötare som ska befinna sig bakom skjutplatserna. Hans placering får icke störa de tävlande, men ska vara inom syn- och hörhåll av skjutledaren. Tavlorna kan även manövreras av skjutledaren.

**8.6.4.2.3** "**LADDA**"  
I samtliga 25m grenar får pistolerna inte laddas med mer än fem (5) patroner. Inga andra föremål får införas i magasin eller cylinder. Endast ett (1) magasin får laddas vid kommando "**LADDA**".

**8.6.4.2.3.1** Om en tävlande laddar sin pistol med **mer än totalt fem (5) patroner** eller laddar **mer än ett (1) magasin** efter kommandot "**LADDA**" ska han bestraffas med två (2) poängs avdrag från aktuell tävlingsserie.

**8.6.4.2.3.2** Om ett skott eller flera skott avfyras före kommandot "**LADDA**" ska den tävlande diskvalificeras.

**8.6.4.2.4** "**PATRON UR**"  
I samtliga grenar ska, efter det att serien eller omgången har avslutats, kommandot "**PATRON UR**" ges. Oavsett vilket, ska den tävlande omedelbart efter serien avslutats (förutom vid funktionsfel på pistolen) eller efter order göra "**PATRON UR**".

### 8.6.4.3 **Speciella regler för Snabbpistolgren**

Grenen består av 60 tävlingsskott fördelade på två omgångar om vardera 30 skott. Varje omgång är delad i sex (6) serier om fem (5) skott vardera, två på 8 sekunder, två på 6 sekunder och två på 4 sekunder. I varje serie ska ett skott avlossas mot var och en av de fem tavlorna inom den för serien angivna tiden.

**8.6.4.3.1** Före varje omgångs början får den tävlande skjuta en (1) provskottsserie om fem (5) skott inom åtta (8) sekunder.

**8.6.4.3.2** All skjutning (prov- och tävlingsskott) sker efter kommando. Båda tävlande inom samma bansektion (bås) ska skjuta samtidigt, men tävlingsledningen får emellertid samordna skjutningen på fler än en sektion samtidigt under gemensamt kommando.

**8.6.4.3.3** Om pistolen till någon av de tävlande som skjuter tillsammans med får funktionsfel, ska den serien skjutas om av den/de drabbade tävlande/na i nästföljande ordinarie serie i samma tidsavsnitt (8, 6 eller 4 sek).

Sista serien i detta tidsavsnitt ska skjutas omedelbart efter det att de övriga tävlande som skjutit tillsammans avslutat sina ordinarie serier i samma tidsavsnitt. Varje bansektion får manövreras separat.

**8.6.4.3.4** Innan skjutledaren kommenderar ”**LADDA**” ska han meddela tiden för serien. (ex. ”**ÅTTA (8) SEKUNDERS SERIE, SEX (6) SEKUNDERS SERIE**” serie etc.) eller också ska seriens tid meddelas på annat sätt såsom med en skylt i lämplig storlek och försedd med siffra som är synlig för den tävlande. När skjutledaren kommenderar ”**LADDA**” ska de tävlande omgående inom en (1) minut göra sig klara för serien.

**8.6.4.3.5** När en (1) minut är tillända ska skjutledaren avge följande kommandon:

” <b>FÄRDIGA</b> ”	Tavlorna ska vändas bort eller om elektroniskt system används ska det röda ljuset tändas.
” <b>3-2-1-”START</b> ”	Vid kommandot ” <b>START</b> ” ska tavelmanövreringen starta. De tävlande ska ha intagit ” <b>FÄRDIG-STÄLLNING</b> ” vid nedräkningens ”1”.

**8.6.4.3.6** Före varje serie ska den tävlande sänka sin arm och inta ”**FÄRDIGSTÄLLNING**”.

**8.6.4.3.7** Tavlorna ska börja vridas fram eller det gröna ljuset tändas inom tre (3) sekunder ( $\pm 1,0$  sekund). Tidsfördröjningen ska vara densamma under hela tävlingen. Under varje serie ska den tävlande skjuta fem (5) skott. Pistolerna får lyftas i det ögonblick tavlorna börjar vridas fram eller det gröna ljuset tänds.

**8.6.4.3.8** En serie ska anses ha startat efter kommandot ”**FÄRDIGA**”. Samtliga skott efter detta ska medräknas i tävlingen.

**8.6.4.3.9** Efter varje serie ska en paus på minst en (1) minut före nästa kommando ”**LADDA**” ges. Angiven tid för efterkommande omgångar ska medge att dessa startar på utsatt tid. Minsta tid mellan omgångstarterna ska vara trettio (30) minuter.

**8.6.4.4** **Speciella regler för 25m Sportpistol och Grovpistol**  
Grenarna består vardera av 60 tävlingskott fördelade på omgångar om 30 skott vardera.

Omgång:	Antal serier/skott:	Tid för varje serie, tävling och prov:
1. Precisionsomgång	sex (6) serier om fem (5) skott	Fem (5) minuter
2. Snabbomgång	Sex (6) serier om fem (5) skott	Se nedan

**8.6.4.4.1** Före varje omgångs början får den tävlande avlossa en (1) provserie om fem (5) skott.

#### **8.6.4.4.2** **Precisionsomgång**

**8.6.4.4.2.1** Skjutledaren ska ge kommandot ”**LADDA**”. Efter kommandot ”**LADDA**” ska de(n) tävlande göra sig klara och ladda inom en tid av en (1) minut med rätt angivet antal patroner. Skjutningen startar med lämpligt kommando eller signal.

**8.6.4.4.2.2** Samtliga tävlande ska ha avslutat precisionsomgången innan dess att snabbomgången får påbörjas.

**SvSF:** Vid SM etc = nationella tävlingar i sport- och grovpistol får snabbskjutningsomgången för de tidigare skjutlagen genomföras under den tid precisionsomgången pågår för senare skjutlag.

#### **8.6.4.4.3** **Snabbomgång**

**8.6.4.4.3.1** Under varje serie visas tavlan fem (5) gånger, eller om elektroniska tavlor används, tänds det gröna ljuset varje gång för tre (3) sekunder (+0,2 sekunder – 0,0 sekunder). Tiden mellan varje visning av tavlorna (tavlorna bortvända), eller vid elektroniska tavlor det röda ljuset är tänt, ska vara sju (7) sekunder (+1,0 sekund). Ett skott får avlossas vid varje ”visning” av tavlan.

**8.6.4.4.3.2** Alla skyttar kommer att skjuta provserier såsom tävlingsserier på samma tid och på samma kommandon;

<b>FÖR PROVSERIE LADDA</b>	de(n) tävlande ska göra sig klar inom en (1) minut
<b>FÖR FÖRST/NÄSTA TÄVLINGSERIE LADDA</b>	de(n) tävlande ska göra sig klar inom en (1) minut
<b>"FÄRDIGA"</b>	Det röda ljuset ska tändas, eller tavlorna ska vändas bort. Efter en tidsfördröjning om sju (7) sekunder ( $\pm$ 1,0 sekund) ska det gröna ljuset tändas eller tavlan ska vändas fram mot den tävlande.
	Före varje skott ska den tävlande sänka sin arm och inta "FÄRDIGSTÄLLNING".
	Pistolen får icke stödjas mot bord eller skjutbänk under serien.

8.6.4.4.4 En serie ska anses ha startat i det ögonblick det röda ljuset tänds eller tavlorna svänger bort från den tävlande efter kommandot "**FÄRDIGA**". Samtliga skott efter detta ska medräknas i tävlingen.

#### **8.6.4.5 Speciella regler för Standardpistolgren**

Grenen består av 60 tävlingsskott fördelade på 3 omgångar om 20 skott vardera. Varje omgång består av 4 serier om 5 skott.

Omgång	Antal serier/skott	Tidsbegränsning
1	Fyra (4) serier om fem (5) skott	150 sekunder
2	Fyra (4) serier om fem (5) skott	20 sekunder
3	Fyra (4) serier om fem (5) skott	10 sekunder

**8.6.4.5.1** Före tävlingens början får den tävlande skjuta en (1) provserie om fem (5) skott inom en tid av 150 sekunder.

**8.6.4.5.2** Skjutledaren ska meddela seriens tid (såsom 150 sekunder serie, eller 20 sekunder serie etc.) eller så ska serien indikeras på sånt sätt med en skylt av tillräcklig storlek så den är synlig för skytten. Efter kommandot "**LADDA**" ska de(n) tävlande göra sig klar inom en (1) minut.

**8.6.4.5.3** När en (1) minut är tillända ska skjutledaren ge följande kommando:

<b>"FÄRDIGA"</b>	Det röda ljuset ska tändas, eller tavlorna ska vändas bort. Efter en tidsfördröjning om sju (7) sekunder ( $\pm 1,0$ sekund) ska det gröna ljuset tändas eller tavlan ska vändas fram mot den tävlande.
------------------	---

**8.6.4.5.4** Före varje serie utom i 150 sekundersserien ska den tävlande sänka armen och inta **"FÄRDIGSTÄLLNING"**.

**8.6.4.5.5** En serie ska anses ha startat i det ögonblick det röda ljuset tänds eller tavlorna svänger bort från den tävlande efter kommandot **"FÄRDIGA"**. Samtliga skott efter detta ska medräknas i tävlingen.

**8.6.4.5.6** När det är nödvändigt att genomföra tävlingen i två delar, ska varje del bestå av:

Omgång	Antal serier/skott	Tidsbegränsning
1	Två (2) serier om fem (5) skott	150 sekunder
2	Två (2) serier om fem (5) skott	20 sekunder
3	Två (2) serier om fem (5) skott	10 sekunder

**8.6.4.5.6.1** Före varje delomgång i tävlingen får den tävlande skjuta en (1) provskottsserie om fem (5) skott inom en tid av 150 sekunder.

## **8.6.5 Avbrott**

### **8.6.5.1 25m grenar och omgångar**

Om det av säkerhetsskäl eller tekniska orsaker sker avbrott (utan den tävlandes skuld):

**8.6.5.1.1** Om den förflutna tiden är mer än 15 minuter, ska juryn medge en (1) extra provserie om fem (5) skott.;

**8.6.5.1.2** I Snabbpistol- och Standardpistolgren ska om serien avbryts, serien annulleras och skjutas om. Den omskjutna serien ska markeras och tillgodoräknas den tävlande;

**8.6.5.1.3** I 25m Sportpistol- och Grovpistolgrenar ska serien kompletteras (skjutas färdigt). Den färdigskjutna serien ska markeras och tillgodoräknas den tävlande;

**8.6.5.1.3.1** I precisionsomgångarna är tiden för komplettering begränsat till en (1) minut för varje skott som ska avlossas för att komplettera serien.

## 8.6.6 Regelbrott och disciplinregler

### 8.6.6.1 25m grenar och omgångar

#### 8.6.6.1.1 För många skott avlossade

8.6.6.1.1.1 Om en tävlande avlossar **fler tävlingsskott** mot en tavla än vad reglerna medger, eller fler än ett skott vid en tavelvisning i snabbskjutnings-omgång, ska det/de högst värderade träff/arna bortses från vid resultaträkning på den tavlan. Två (2) poäng ska också dras av från resultatet i serien för varje extra skott som avlossats i serien. Denna bestraffning kommer i tillägg till de två (2) poängs avdrag som kan påföras om den tävlande laddar med mer än fem (5) patroner.

8.6.6.1.1.2 Två (2) poäng ska dras av vid varje tillfälle om två skott skjuts under en visning på snabbskjutningserien i sport- och grovpistol.

8.6.6.1.1.3 Om en tävlande avlossar fler provskott än vad reglerna medger eller som tillåtits av skjutledare eller jury, ska han bestraffas med två (2) poängs avdrag från tävlings första serieresultat för varje övertaligt/a skott.

#### 8.6.6.2 Tidiga eller sena skott

8.6.6.2.1 Skott som oavsiktligt avlossas efter kommandot **"LADDA"** men före tävlingsseriens början ska inte medräknas i tävlingen, dock ska två (2) poäng dras av från följande serie. Detta avdrag ska inte göras vid provserie. Den tävlande som oavsiktligt avlossat skottet, får icke fortsätta utan måste vänta till de övriga tävlande har avslutat serien och då meddela skjutledaren som om han hade haft ett funktionsfel.

Skjutledaren ska då tillåta den tävlande att fortsätta och skjuta om serien i samband med nästa ordinarie serie inom samma tidsavsnitt. Sista serien ska skjutas omedelbart efter det att alla de övriga tävlande har avslutat sin skjutning i detta tidsavsnitt. Om detta förfaringssätt inte tillämpas och den tävlande fortsätter den ursprungliga serien ska det oavsiktligt avlossade skottet markeras som bom (0).

8.6.6.2.2 Om ett skott i precisionsserie avlossas efter kommando eller signal **"STOPP"** har givits ska skottet markeras som bom. Kan inte skottet/en identifieras ska högst värderade träffen/arna på den tavlan dras av och markeras som bom.

#### 8.6.6.3 Felaktiga kommandon 25m pistolgrenar

8.6.6.3.1 Om, på grund av felaktigt kommando och/eller åtgärd av skjutledaren, den tävlande inte är klar att skjuta när kommandot ges, ska den tävlande hålla pistolen riktad framåt i skjutriktningen och lyfta sin fria hand och omedelbart efter serien meddela detta till skjutledaren eller juryledamot.

- 8.6.6.3.2** Om anmärkningen bedöms riktig, ska den tävlande tillåtas skjuta serien.
- 8.6.6.3.3** Om anmärkningen bedöms felaktig ska den tävlande tillåtas skjuta serien, men ska bestraffas med två (2) poängs avdrag från resultatet i denna serie.
- 8.6.6.3.4** Om den tävlande har avlossat skott efter det felaktiga kommandot och/eller åtgärden, ska en sådan anmärkning inte accepteras.
- 8.6.6.4 Skott på fel tavla**
- 8.6.6.4.1 25m grenar och omgångar**
- 8.6.6.4.1.1** Om en tävlande skjuter ett provskott på annan tävlandes provskottstavla, ska han icke tillåtas att skjuta om skottet men ska heller inte bestraffas. Om det inte snabbt och säkert kan avgöras vilken träff som tillhör vem, har den tävlande utan skuld rätt att skjuta om provskottet/en.
- 8.6.7 Störningar**  
Anser en tävlande att han blivit störd vid avlossandet av ett skott, ska han rikta pistolen framåt i skjutriktningen och omedelbart meddela skjutledaren eller juryledamot genom att höja sin fria hand. Han får inte störa andra tävlanden.
- 8.6.7.1 Om klagomålet är berättigat:**
- 8.6.7.1.1** ska serien/erna (25 m Snabbpistol, 25 m Standard Pistol), annulleras och skytten får skjuta om serien/erna;
- 8.6.7.1.2** ska skottet (25 m Sportpistol and 25 m Grovpistol) annulleras och skytten får skjuta om skottet och komplettera serien.
- 8.6.7.2 Om klagomålet inte är berättigat:**
- 8.6.7.2.1** om skytten har slutfört serien, ska skottet eller serien tillgodoräknas skytten:
- 8.6.7.2.2** om skytten inte har fullföljt serien på grund av den påstådda störningen får skytten skjuta om eller komplettera serien/erna. Resultaträkning och bestraffningar enligt följande:
- 8.6.7.2.2.1** i 25 m snabbpistol får serien skjutas om och poängsumman ska bokföras som den lägsta valören per tavla;
- 8.6.7.2.2.2** i 25 m standardpistol för serien skjutas om och poängsumman ska bokföras som totalsumman av de fem (5) lägsta valörerna av träffarna på tavlan;

- 8.6.7.2.2.3 i 25 m (sport)pistol och 25 m grovpistol får serien kompletteras och poängsumman bokföras;
- 8.6.7.2.2.4 två (2) poängs avdrag ska också göras från summan av de/n omskjutna eller kompletterade serie/n:
- 8.6.7.2.2.5 i alla omskjutna serier måste alla fem (5) skotten skjutas mot tavlan. Ej skjutna eller skott som ej träffat tavlan måste bokföras som miss/ar.

## 8.6.8 Tidgivningsfel

Om en skytt anser att tiden som förflutit mellan kommandot specificerat i regleboken och att det gröna ljuset tänds eller att tavlorna svänger fram var för snabb eller för långsam, och därför inte stämde med den i reglementet specificerade tiden, ska hålla sin pistol riktad i skjutriktningen och omedelbart informera en skjutledaren eller en jurymedlem genom att höja sin fria hand. Han får inte störa övriga skyttar.

- 8.6.8.1 Om skyttens klagomål är berättigat får han skjuta om .
- 8.6.8.2 Om skyttens klagomål inte är berättigat får han skjuta om serien, men två (2) poängs straffavdrag ska dras från resultatet av den serien.
- 8.6.8.3 När skytten har avlossat första skottet i serien ska ett sådant klagomål inte accepteras.
- 8.6.8.4 Om en skytt anser att tiden för serien var för kort, får han informera skjutledaren omedelbart efter att han slutfört serien.
  - 8.6.8.4.1 Skjutledaren och/eller juryn måste verifiera mekanismens tidgivning.
  - 8.6.8.4.2 Om det bekräftas att det har varit ett fel ska den protesterande skyttens serie annulleras och skjutas om .
  - 8.6.8.4.3 Om klagomålet inte är berättigat ska resultatet av serien bokföras på skytten.

## 8.7 FUNKTIONSFEL

### 8.7.1 Generellt

Skulle en pistol gå sönder eller sluta fungera tillåts skytten reparera sin pistol.

- 8.7.2 I varje fall ska skjutledaren eller juryn informeras så att de kan besluta om nödvändiga åtgärder.

### 8.7.3 25 m Pistolgrenar

- 8.7.3.1 En skytt får maximalt ges 15 minuter för att reparera eller byta ut en pistol I syfte att fortsätta tävlingen.

**8.7.3.2** Om reparationen förväntas ta längre tid än 15 minuter, kan skytten på egen begäran, av juryn tillåtas få mer tid för reparationen.

**8.7.3.3** Om extra reparationstid tillåts ska skytten slutföra tävlingen vid tid och plats bestämd av juryn, eller:

**8.7.3.4** så tillåts skytten fortsätta tävlingen med en annan pistol med samma typ av mekanism (halvautomat eller revolver) och med samma kaliber.

**8.7.3.5** Om en ersättningspistol används måste den ha godkänts av utrustningskontrollen.

**8.7.3.6** I 25 metersgrenarna måste juryn tillåta en (1) extra provserie om fem skott.

## **8.7.4 25 m Pistolgrenar, funktionsfel**

**8.7.4.1** Om ett skott inte avfyrats till följd av ett funktionsfel, och skytten vill anmäla funktionsfel, måste skytten hålla sin pistol i skjutrikningen, hålla kvar sitt grepp och omedelbart informera skjutledaren genom att höja sin fria hand. Han får inte störa andra skyttar.

**8.7.4.1.1** En skytt får försöka åtgärda funktionsfelet och fortsätta serien, men efter att skytten har försökt åtgärda funktionsfelet, får skytten inte hävda ett **GODKÄNT FUNKTIONSFEL** om inte tändstiftet gått av, eller någon annan del av pistolen är så skadad att det hindrar pistolen från att fungera.

**8.7.4.2** Om ett funktionsfel (godkänt eller icke godkänt) inträffar i provserien ska det inte noteras som ett funktionsfel. Om ett godkänt funktionsfel inträffar får skytten slutföra provserien genom att skjuta de oskjutna skotten på den för grenen specificerade provskottstiden, omedelbart skjutna.

I precisionsmomenten får skotten skjutas omedelbart, på en maximal tid av två (2) minuter. Om ett icke godkänt funktionsfel inträffar i provserien får inte några ytterligare provskott skjutas.

### **8.7.4.3 Typer av funktionsfel**

#### **8.7.4.3.1 GODKÄNDA FUNKTIONSFEL (AM) är:**

**8.7.4.3.1.1** att en kula fastnat i pipan;

**8.7.4.3.1.2** att avtryckarmekanismen fallerat;

**8.7.4.3.1.3** det finns en oavlossad patron i patronläget, och avtryckarmekanismen har frigjorts och fungerat;

**8.7.4.3.1.4** en tomhylsa inte har dragits ut eller kastats ut;

- 8.7.4.3.1.5 patronen, magasinet, cylindern eller någon annan del av pistolen har fastnat;
- 8.7.4.3.1.6 tändstiftet har gått av, eller att någon annan del av pistolen är tillräckligt skadad för att förhindra att pistolen fungerar;
- 8.7.4.3.1.7 pistolen "sprutar" utan att avtryckaren påverkats. Skytten måste omedelbart sluta skjuta och får inte fortsätta att använda en sådan pistol utan tillåtelse från skjutledaren eller en jurymedlem. När elektroniska tavlor används kommer det första skottet att noteras av systemet och ska bokföras skytten.

När papperstavlor används, om de "sprutande" skottet/n träffar tavlan, ska den/de högst placerade träff/arna ignoreras före omskjutning. Efter varje omskjuten serie ska alla skott, förutom de som ignorerats på den berörda tavlan, inkluderas för att fastställa resultatet;

- 8.7.4.3.1.8 slutstycket fastnar eller en tomhylsa inte kastas ut, detta är giltigt även om hylsfångare används.

#### 8.7.4.3.2 **ICKE GODKÄNDA FUNKTIONSFEL (NAM) är:**

- 8.7.4.3.2.1 att skytten har rört slutstycket, mekanismen eller säkringen eller att pistolen blivit rörd av någon annan person innan den inspekteras av skjutledaren;
- 8.7.4.3.2.2 att säkringen inte har frigjorts;
- 8.7.4.3.2.3 att skytten inte har laddat sin pistol;
- 8.7.4.3.2.4 att skytten laddat med färre patroner än föreskrivet;
- 8.7.4.3.2.5 att skytten inte släppt fram avtryckaren nog långt efter föregående skott;
- 8.7.4.3.2.6 att pistolen laddats med fel ammunition;
- 8.7.4.3.2.7 att magasinet inte satts in rätt, eller fallit ut under skjutning, om inte detta beror på en skada på mekanismen;
- 8.7.4.3.2.8 att funktionsfelet beror på någon annan orsak som rimligen kunde ha korrigerats av skytten.

#### 8.7.4.4 **Fastställande av anledningen till funktionsfelet**

Om pistolen vid okulär första kontroll inte visar någon uppenbar anledning till funktionsfelet och det inte finns någon indikation på, och skytten inte påstår det, att det kan finnas en kula kvar i pipan ska skjutledaren ta pistolen utan att röra mekanismen, rikta pistolen i en säker riktning och dra en gång i avtryckaren för att försöka fastställa om avfyringsmekanismen har utlösts.

- 8.7.4.4.1** Om pistolen är en revolver får inte skjutledaren dra i avtryckaren om inte hanen är i uppspönt läge.
- 8.7.4.4.2** Om pistolen inte avfyrrar, ska skjutledaren slutföra undersökningen av pistolen för att fastställa anledningen till funktionsfelet och avgöra om funktionsfelet är godkänt eller icke godkänt.
- 8.7.4.5** Skjutledaren beslutar efter kontroll av pistolen om det är ett **GODKÄNT FUNKTIONSFEL** eller ett **ICKE GODKÄNT FUNKTIONSFEL**.
- 8.7.4.5.1** Om det bedöms vara ett **ICKE GODKÄNT FUNKTIONSFEL** ska varje skott som inte avlossats noteras som miss (noll). Ingen omskjutning eller färdigskjutning är tillåten. Bara värdet på de avlossade skotten ska bokföras på skytten. Skytten får fortsätta att skjuta resten av tävlingen.
- 8.7.4.5.2** Om det är ett **GODKÄNT FUNKTIONSFEL** ska följande procedurer följas:
- 8.7.4.5.2.1 25 m Snabbpistol, 25 m Standardpistol**
- 8.7.4.5.2.1.1** Antalet avlossade skott ska noteras och serien får skjutas om .
- 8.7.4.5.2.1.2** Skytten måste skjuta alla fem (5) skotten mot tavlan/orna i alla omskjutningsserier. Skott som inte skjuts eller inte träffar målet i omskjutningen måste noteras som noll(or). Skulle ett andra funktionsfel inträffa får skytten inte skjuta om igen (men ej avlossade skott ska INTE noteras som noll(or)). Skytten får fortsätta att skjuta resten av tävlingen.
- 8.7.4.5.2.1.3 Poängräkning: GODKÄNT FUNKTIONSFEL**
- 8.7.4.5.2.1.4 25 M SNABBPISTOL:** Serien ska bokföras som det resultatet av de lägst värderade träffarna på varje tavla av de två (2) serierna.
- 8.7.4.5.2.1.5 25 m Standardpistol:** Serien ska bokföras som resultatet av de fem (5) lägst värderade träffarna på tavlan.
- 8.7.4.5.2.1.6** Om skytten är oförmögen att fullfölja en hel serie med den enda (1) tillåtna omskjutningen måste han bokföras värdet av endast så många av den/de lägst värderade träff/arna som det högsta antal skott han skjutit i serien eller i omskjutningen.
- 8.7.4.5.2.2 25 m Sportpistol och 25 m Grovpistol**  
Precisionsmomentet och snabbmomentet:
- 8.7.4.5.2.2.1** Antalet skjutna skott noteras och serien får färdigskjutas;
- 8.7.4.5.2.2.2** Skott för färdigskjutning av serie måste skjutas i omedelbart efterföljande serie (i precisionsmomentet ges en skjuttid på en (1) minut per skott som ska avlossas) eller tavelvisning/ar (snabbskjutningsmomentet).

**8.7.4.5.2.2.3** Skott som inte avlossats eller inte träffat målet måste bokföras som miss/ar (noll/or).

**8.7.4.5.2.2.4** Femskottsserien måste bokföras på normalt sätt.

**8.7.4.5.3** **Alla 25 m pistolgrenar**  
Ett **GODKÄNT FUNKTIONSFEL** får hävdas:

**8.7.4.5.3.1** En gång per 30-skottsmoment i 25 m Snabbpistol-, 25m Sportpistol- och 25 m Grovpistolgrenarna;

**8.7.4.5.3.2** En gång i 150 sekundersmomentet och en gång i de kombinerade tjugo- (20) och tio- (10) sekundersmomenten i 25 m standardpistol.

**8.7.4.5.4** **Avbrutna serier** (efter ett **GODKÄNT FUNKTIONSFEL**) i 25 m pistolgrenarna ska skjutas om eller färdigskjutas under samma tidsmoment som följande normala serie. Den sista serien i detta moment ska skjutas omedelbart efter att alla andra skyttar har slutfört sitt tidsmoment.

**8.7.4.6** Vid alla fall, när funktionsfel protokollförs, ska det för grenen tillämpliga protokollet (A, B, C eller D) användas. För protokollen, se det tekniska reglementet (6 kap.) före registret.

**8.7.5** **Fel på elektroniska tavelssystem eller papperstavor.**

**8.7.5.1** **I de fall ALLA tavlorna på banan fallerar:**

**8.7.5.1.1** ska den gångna skjuttiden noteras av skjutledaren och juryn;

**8.7.5.1.2** Alla slutförda tävlingsskott för varje skytt måste räknas och bokföras. Om det rör sig om ett strömbortfall på banan, kan detta eventuellt innebära att man måste vänta tills strömmen är åter för att möjliggöra fastställandet av antalet skott registrerade av tavlan, inte nödvändigtvis registrerade av skjutplatsmonitorn.

**8.7.5.2** **Fel på 25 m Elektroniska tavlor**

**8.7.5.2.1** Efter att tavlan reparerats och hela banan, eller bansektionen, är operabel, ska en extra provserie och en (1) minuts paus ges före början av slutförandet av serierna i enlighet med nedanstående regler.

**8.7.5.2.2** **25 m Sportpistol och 25 m Grovpistol**

**8.7.5.2.2.1** Skytten ska **FULLFÖLJA** femskottsserien på samma sätt som för ett **Godkänt funktionsfel**. Skytten ska skjuta det antal skott som inte registrerats av tavlan när felet uppstod.

**8.7.5.2.3** **25 m Standardpistol och 25 m Snabbpistol**

- 8.7.5.2.3.1** Om serien INTE fullföljdes och registrerades, ska serien **ANNULLERAS** och **SKJUTAS OM**. Om de fem (5) skotten blev registrerade för någon skytt ska den serien noteras och ingen omskjutning tillåts av den skytten.
- 8.7.5.2.4 Fel på EN tavla**
- 8.7.5.2.4.1** Om det är fel på en enda tavla eller en grupp om fem tavlor (25 m snabbpistol) får skytten flyttas till en annan skjutplats i samma, eller om det är nödvändigt, i följande skjutlag. Efter att problemet lösts ska en extra provserie och en (1) minuts paus ges före fortsättning av nästa serie i enlighet med ovanstående regel.
- 8.7.5.2.5 Klagomål rörande att ett skott inte registrerats eller inte syns på monitorn/erna på 25 m Elektroniska tavelssystem, eller om skottet registreras som en nolla (0) som inte var förväntad.**
- 8.7.5.2.5.1** I precisionsmomenten i 25 m (Sport-) pistol och 25 m Grovpistol och i 150 sekundersmomentet i 25 m Standardpistol, ska skytten omedelbart (före nästa skott) informera närmaste banfunktionär om felet.
- 8.7.5.2.5.1.1** Skytten kommer då att bli ombedd att slutföra serien på en tid beslutad av juryn.
- 8.7.5.2.5.2** I snabbmomenten i 25 m (Sport-) pistol och 25 m Grovpistol och i snabbmomenten i 25 m Standardpistol måste skytten fullfölja (5) femskottsserien och informera närmaste banfunktionär om felet omedelbart efter slutet av serien.
- 8.7.5.2.5.2.1** Det blir inte några omskjutningar. Värdet på träffarna (serien) bestäms av klassificeringsjuryn.
- 8.7.5.2.5.3** Efter att serien har slutförts ska proceduren för undersökning av elektroniska tavlor genomföras.

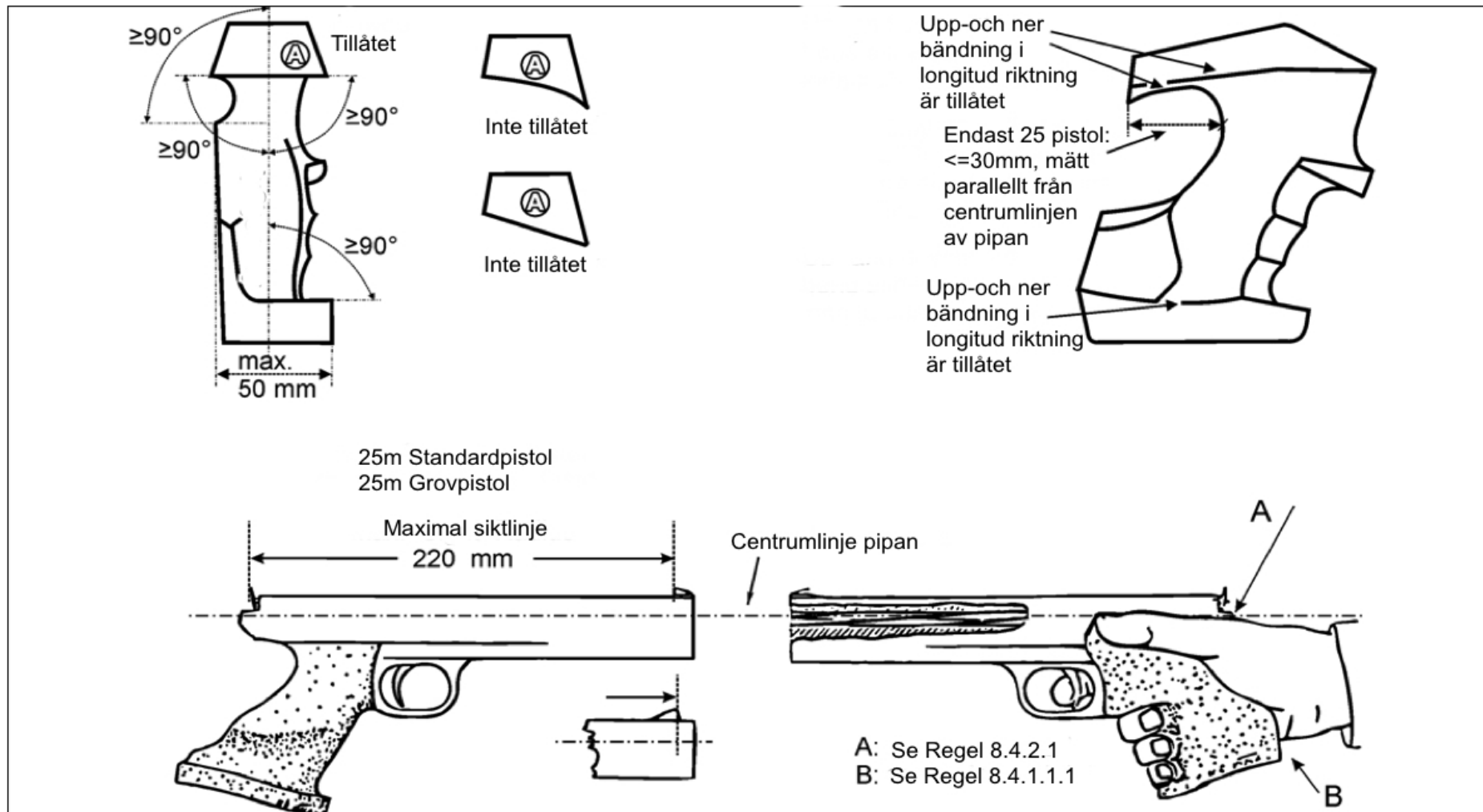
### 8.8 TABELL ÖVER PISTOLGRENAR

Gren	Herr/ Dam	Ant. skott	Ant. Provs-kott (papperstavlör)	Antal provskott	Pöan-gräkning och lappning av tavlör	Tider	Förberedelse- tid
<b>10m Luftpistol</b>	Herr Dam	60 40	1	Obegränsat antal skott innan första tävlings-skottet.	I sekretariatet	1 tim, 45 min 1 tim, 15 min	10 min
<b>50m Fristol</b>	Herr	60	5	Obegränsat antal skott innan första tävlings-skottet.	I sekretariatet	2 tim	10 min
<b>25m Snabbpistol</b>	Herr	60	1 Nya tavlör för varje skytt för varje moment (5 + 30 skott)	1 serie på 5 skott i varje moment.	Efter varje 5 skott serie	2 omg. Om 30 skott bestående av 2 femskottserier på 8, 6 och 4 sek.	3 min
<b>25m Sportpistol</b>	Dam	60	5 Nya tavlör efter första 15 tävlingskotten i snabbmomentet och för varje femskottserie av precisionsmomentet	1 serie på 5 skott i varje moment.	Efter varje 5 skott serie	Precision: 30 skott bestående av 6 femskottserier på 5min. Snabbmoment: 30 skott bestående av 6 femskottserier i snabbskjutnings-programmet.	Precision: 5 min Duell: 3 min
<b>25m Grovpistol</b>	Herr	60		1 serie på 5 skott i 150 s serien endast.			
<b>25m Standardpistol</b>	Herr	60					

### 8.9 TABELL ÖVER PISTOLSPECIFIKATION

Pistol Typ	1) Pistolvikt 2) Avtryckarvikt	Kontroll låda (mm)	Piplängd Siktlinje	Kolv	Övriga Specifikationer
<b>10m Luftpistol</b>	1) 1500g max. 2) 500g min.	420x200x50	Endast lådmåtten	Se nedan	Får endast laddas med ett skott/kula. Portade pipor och kompensatorer är tillåtet.
<b>50m Fripistol</b>	1) Inga restriktioner 2) Inga restriktioner	Inga restriktioner	Inga restriktioner Inga restriktioner	Specialkolvar är tillåtna	Får endast laddas med en patron. Kolvar som täcker hela handen är tillåtna under förutsättning att handleden är fri.
<b>25m Standardpistol</b>	1) 1400g max 2) 1000g min.	300x150x50	max. 153 mm max. 220 mm	Se nedan	Kompensator, mynningsbroms, perforerade pipor eller liknade enheter som fungerar på liknande sätt är inte tillåtet.
<b>25m Grovpistol</b>	1) 1400g max. 2) 1000g min.				
<p><b>a) 10m Luftpistolkolv:</b> Ingen del av kolven, stommen eller tillbehör får på något sätt beröra handleden. Underhandsstödet får inte överstiga 90 grader i vinkel mot kolven. Detta gäller för underhandsstödet framför och bakom kolven samt på sidorna. All uppåtvänd kurvatur på underhandsstöd och/eller tumhylla och/eller nedåtvänd kurvatur på motsatt sidan av tumhyllan är förbjuden. Tumhyllan måste tillåta fri rörelse uppåt för tummen. Kolven får inte innesluta handen. Krökta/böjda ytor på kolven och/eller stommen inklusive underhandsstöd och/eller tumhyllan i pistolens längdriktning är tillåtna.</p>					
<p><b>b) 25m pistolkolvar:</b> Spec. under notis a), se ovan, gäller. Som tillägg får den del av kolven som vilar på handen i tumgreppet inte vara längre än 30mm. Detta mäts i en rät vinkel mot den förlängda piplinjen.</p>					
<p><b>c) Pistolens vikt</b> inkluderar alla tillbehör såsom balansvikt och tomt magasin.</p>					
<p><b>d) Kontroll/mätlåda:</b> Pistolen kontrolleras med samtliga tillbehör monterad (om en luftpistol används med magasin, får den mätas utan magasin). En tillverkningstolerans på mätlådan på 0.0mm till +1.0mm i samtliga riktningar är tillåten.</p>					

## 8.10 RITNINGAR OCH MÅTT



## 8.11 REGISTER (INDEX) Pistolregler

Beskrivning	Regel
25 m Funktionsfel – Slutföra tävlingen – Beslutas av juryn	8.7.3.3
25 m grenar – Avbrott i mer än 15 minuter	8.6.5.1.1
25 m grenar – Bankommandon - Poängavdrag	8.6.6.3.3
25 m grenar – Felaktiga kommandon	8.6.6.3
25 m grenar – Funktionsfel	8.7.4
25 m grenar – Funktionsfel under provserien	8.7.4.2
25 m grenar – Funktionsfel: Avbrutna serier	8.7.4.5.4
25 m grenar – Funktionsfel: Antal omskjutningar/färdigskjutningar	8.7.4.5.3
25 m grenar – Fastställa orsaken till ett funktionsfel	8.7.4.4
25 m grenar – Fastställande: Godkänt / Icke godkänt funktionsfel	8.7.4.5
25 m grenar – För många skott avlossade	8.6.6.1.1.1
25 m grenar – För många provskott avlossade	8.6.6.1.1.3
25 m grenar – Godkända funktionsfel	8.7.4.3.1
25 m grenar – Hävdande av funktionsfel	8.7.4.1
25 m grenar – Icke godkända funktionsfel	8.7.4.3.2
25 m grenar – Kontroll av timing	8.6.4.2.2
25 m grenar – Korrigera ett funktionsfel	8.7.4.1.1
25 m grenar – Ladda	8.6.4.2.3
25 m grenar – Ladda med mer än 5 patroner	8.6.4.2.3.1
25 m grenar – Patron ur	8.6.4.2.4
25 m grenar – Skjuta efter ett felaktigt bankommando	8.6.6.3.4
25 m grenar – Skjuta före kommandot "LADDA"	8.6.4.2.3.2
25 m grenar – Tidiga och sena skott	8.6.6.2
25 m grenar – Tidiga och sena skott - Poängavdrag	8.6.6.2.1
25 m grenar – Tidgivningens start	8.6.4.2.1
25 m grenar – Tidgivning	8.6.8
25 m grenar – Typer av funktionsfel	8.7.4.3
25 m grenar – Övertaliga skott	8.6.6.1
25 m grenar och skjutmoment: – skott på fel tavla	8.6.6.4.1
25 m Sportpistol / 25 m Grovpistolgrenar	8.7.5.2.2
25 m Sportpistol / 25 m Grovpistol – Avbrutna serier	8.6.5.1.3
25 m Sportpistol / 25 m Grovpistol – Kommandon	8.6.4.4.3.2
25 m Sportpistol / 25 m Grovpistol – Poängräkning godkända funktionsfel (AM)	8.7.4.5.2.2.4
25 m Sportpistol / 25 m Grovpistol – Precisionsmomentet	8.6.4.4.2
25 m Sportpistol / 25 m Grovpistol – Precisionsmomentet - slutförande	8.6.5.1.3.1
25 m Sportpistol / 25 m Grovpistol – Procedur efter godkänt funktionsfel (AM)	8.7.4.5.2.2
25 m Sportpistol / 25 m Grovpistol – Provserie	8.6.4.4.1
25 m Sportpistol / 25 m Grovpistol – Sena skott precisionsmomentet	8.6.6.2.2
25 m Sportpistol / 25 m Grovpistol – Snabbskjutningsmomentet	8.6.4.4.3
25 m Sportpistol / 25 m Grovpistol – Specifika regler	8.6.4.4

25 m Sportpistol / 25 m Grovpistol – Start av serien – Färdiga	8.6.4.4.4
25 m Sportpistol / 25 m Grovpistol – Två skott skjutna på en visning	8.6.6.1.1.2
25 m Sportpistolgren – Fel på <b>en</b> tavla	8.7.5.2.4
25 m Sportpistolgren – Fel på Elektroniska tavelssystem (EST)	8.7.5.2
25 m Sportpistolgren – Klagomål rörande att ett skott inte syns på monitorn	8.7.5.2.5
25 m Snabbpistol – 1 minuts paus	8.6.4.3.9
25 m Snabbpistol – Angivande av serie	8.6.4.3.4
25 m Snabbpistol – Avbrutna serier	8.6.5.1.2
25 m Snabbpistol – Kommandon	8.6.4.3.5
25 m Snabbpistol – Färdigställning	8.6.4.3.6
25 m Snabbpistol – Mätning av kulans utgångshastighet	8.4.4
25 m Snabbpistol – Omskjutning på samma tidsmoment	8.6.4.3.3
25 m Snabbpistol – Poängräkning godkända funktionsfel (AM)	8.7.4.5.2.1.4
25 m Snabbpistol – Procedur efter Godkänt funktionsfel (AM)	8.7.4.5.2.1
25 m Snabbpistol – Provserie	8.6.4.3.1
25 m Snabbpistol – Skjuta på kommando	8.6.4.3.2
25 m Snabbpistol – Specifika regler	8.6.4.3
25 m Snabbpistol – Start av serien – Färdiga	8.6.4.3.8
25 m Snabbpistol – Tavelvisning efter 3 sekunder	8.6.4.3.7
25 m Standardpistol	8.4.2.3
25 m Standardpistol – Angivande av serie	8.6.4.5.2
25 m Standardpistol – Avbrutna serier	8.6.5.1.2
25 m Standardpistol – Färdigställning	8.6.4.5.4
25 m Standardpistol – Grenen delad i två delar	8.6.4.5.6
25 m Standardpistol – Kommandon	8.6.4.5.3
25 m Standardpistol – Procedur efter godkänt funktionsfel (AM)	8.7.4.5.2.1
25 m Standardpistol – Poängräkning godkända funktionsfel (AM)	8.7.4.5.2.1.5
25 m Standardpistol – Provserie	8.6.4.5.1
25 m Standardpistol – Specifika regler	8.6.4.5
25 m Standardpistol – Start av serien – Färdiga	8.6.4.5.5
25 m Standardpistol- och 25 m Snabbpistolgrenar	8.7.5.2.3
50 m Fripistol – Handskydd	8.4.3.1
50 m Fripistol – Kaliber	8.4.3
Ammunition	8.4.4
Anmäla närvaro – Förberedelsetid	8.6.4.1.1
Antal omskjutningar / färdigskjutningar – Funktionsfel 25 m grenar	8.7.4.5.3
Applicering av regler för alla pistolgrenar	8.1.1
Avbrutna serier – 25 m Sportpistol / 25 m Grovpistol	8.6.5.1.3
Avbrutna serier – 25 m Snabbpistol / 25 m Standardpistol	8.6.5.1.2
Avbrutna serier – Funktionsfel i 25 m grenar	8.7.4.5.4
Avbrott – 25 m grenar	8.6.5.1
Avlossande av skott – efter ett felaktigt bankommando – 25 m grenar	8.6.6.3.4
Avtryckarvikt – Mätning	8.4.1.6
Avtryckarvikt – Mätning – maximalt 3 försök	8.4.1.6.2

Avtryckarvikt – Mätning – Slumpvisa kontroller	8.4.1.6.4
Avtryckarvikt – Testvitt på banan – tillgänglig för skyttarna	8.4.1.6.3
Ban – och målmaterielstandard	8.3
Blanketter avsedda för funktionsfel – se tekniska reglerna före registret	8.7.4.6
Damgrenar	8.1.4
Diskvalifikation – Höja pistolarmen för tidigt	8.6.1.4
Diskvalifikation – Skjuta före kommandot “LADDA”	8.6.4.2.3.2
Elektroniska avtryckare	8.4.1.4
Extra tid för att reparera en 25 m pistol, medgivande av juryn – Funktionsfel	8.7.3.2
Fallerande av EN tavla – 25 m pistolgrenar	8.7.5.2.4
Fallerande av alla tavlor på banan	8.7.5.1
Fallerande av Akustiska tavelssystem (EST) – 25 m pistolgrenar	8.7.5.2
Fallerande av Akustiska tavelssystem (EST) / Papperstavelssystem	8.7.5
Felaktiga bankommandon – 25 m grenar	8.6.6.3
Fortsätta tävlingen med en annan 25 m pistol – funktionsfel	8.7.3.4
Funktionsfel – Fortsätta med en annan 25 m pistol	8.7.3.4
Funktionsfel – Extra tid för reparation av en 25 m pistol, medgivande av juryn	8.7.3.2
Funktionsfel – Maximal tid för att reparera eller ersätta en 25 m pistol	8.7.3.1
Funktionsfel – Provserie 25 m grenar	8.7.3.6
Funktionsfel – Ersätta en 25 m pistol – Utrustningskontroll	8.7.3.5
Funktionsfel på en pistol – Tillåtande av reparation av pistolen	8.7.1.
Funktionsfel på en pistol – Informera juryn / Skjutledaren	8.7.2
Funktionsfel	8.7
Funktionsfel 25 m grenar	8.7.3
Förberedelsetid – Kontroll före tävling	8.6.4.1.1
Förberedelsetid – Tid i minuter	8.6.4.1.3
Förberedelsetid 25 m grenar	8.6.4.1
Färdigställning – Inte sänkt pistolarmen tillräckligt	8.6.1.4
Färdigställning – Lyfta pistolarmen för tidigt	8.6.1.4
Färdigställning 25 m grenar	8.6.1.2
Färdigställning 25 m grenar	8.6.1.3
Förberedelsetid – Hanterande av pistoler, Provtavlor synliga	8.6.4.1.2
För många skott avlossade – 25 m grenar	8.6.6.1.1.1
För många provskott avlossade – 25 m grenar	8.6.6.1.1.3
Generellt – Funktionsfel på en pistol – reparation / information	8.7.1
Generellt pistoler	8.1
Generell standard för alla pistoler	8.4.1
Godkända funktionsfel (AM) – 25 m grenar	8.7.4.3.1
Grovpistol – Kaliber	8.4.2.4
Handled – Synligt fri från stöd	8.6.1.1
Herrgrenar	8.1.4
Hylsfångare	8.4.1.5
Hållande av en pistol	8.6.1.1
Högerskytt - Vänsterskytt	8.1.3

Icke godkända funktionsfel – 25 m grenar	8.7.4.3.2
Kikare	8.5.1
Klagomål rörande att ett skott inte syns på monitorn – 25 m pistolgrenar	8.7.5.2.5
Klädregler	8.4.5
Kolvar – Se pistolspecifikationstabellen och skisstabellen	8.4.1.1
Kompensatorer	8.9
Korrektionslinser	8.4.1.3.1
Korrektionsglasögon	8.4.1.3.2
Kulhastighetstest – 25 m Snabbpistol	8.4.4
Kunskap om reglerna	8.1.2
Magnumammunition	8.4.4
Maximal tid för reparation eller ersättande av en 25 m Pistol – Funktionsfel	8.7.3.1
Mynningsbroms	8.9
Målkikare	8.5.1
Mätlåda	8.9
Mätning av piplängd – 25 m pistoler	8.4.2.2
Pipans centrumlinje – 25 m pistoler	8.4.2.1
Pipor – Se pistolspecifikationstabellen	8.4.1.3
Pistolgrenar – Se tabellen över pistolgrenar	8.6.2
Position	8.6.1
Tävlingsregler	8.6.4
Slutföra tävlingen – Avgörs av juryn – 25 m funktionsfel	8.7.3.3
Skott på fel tavla – Provserie 25 m grenar	8.6.6.4.1.1
Skott på fel tavla - 25 m	8.6.6.4
Poängavdrag – 25 m grenar – För många skott avlossade	8.6.6.1.1.1
Poängavdrag – Bankommandon – 25 m grenar	8.6.6.3.3
Poängavdrag – Inte sänkt skjutarmen tillräckligt mycket	8.6.1.4
Poängavdrag – Laddat med mer än 5 patroner	8.6.4.2.3.1
Poängavdrag – Störningar – klagomål ej berättigat	8.6.7.2.2.4
Poängavdrag – Tidiga och sena skott – 25 m grenar	8.6.6.2.1
Poängavdrag – Tidgivning – 25 m grenar – Påståendet ej berättigat	8.6.8.2
Provserie 25 m grenar – Funktionsfel	8.7.3.6
Reservpistol 25 m pistol – Funktionsfel – Utrustningskontroll	8.7.3.5
Sena skott precisionsmomentet – 25 m Sportpistol / 25 m Grovpistol	8.6.6.2.2
Sikten – Se pistolspecifikationstabellen	8.4.1.3
Skor	8.4.5.2
Specifika standarder för 25 m pistoler	8.4.2
Störningar – 25 m grenar	8.6.7
Störningar – 25 m grenar – Påståendet berättigat	8.6.7.1
Störningar – 25 m grenar – Påståendet ej berättigat	8.6.7.2
Störningar – Påståendet ej berättigat – poängavdrag	8.6.7.2.2.4
Säkerhet	8.2
Tabell – Pistolgrenstabell	8.8
Tabell – Pistolritningar and måttangivelser	8.10

Tabell – Pistolspecifikationstabell	8.9
Tidgivning – 25 m grenar	8.6.8
Tidgivning – 25 m grenar – Påståendet berättigat	8.6.8.1
Tidgivning – 25 m grenar – Påståendet ej berättigat	8.6.8.2
Tidiga och sena skott – 25 m grenar	8.6.6.2
Tillbehör	8.5
Två skott skjutna på en visning – 25 m (sport) pistol / 25 m grovpistol	8.6.6.1.1.2
Typer av funktionsfel – 25 m grenar	8.7.4.3
Tävlingsprocedurer och tävlingsregler	8.6
Utrustning och ammunition	8.4
Vänsterskytt – Högerskytt	8.1.3
Övertaliga skott – 25 m Grenar	8.6.6